



Herzlich Willkommen zur ordentlichen Hauptversammlung

Hamburg, den 31. Juli 2009



1. Die Feedback AG
2. Verlauf des Geschäftsjahres 2008
3. Finanzkennzahlen 2008
4. Aktuelle Finanzkennzahlen 2009
5. Strategische Ausrichtung und Projekte



Unternehmensportrait Feedback AG

- Holdinggesellschaft mit mehreren Tochtergesellschaften
- Tätigkeit im Bereich Finanzdienstleistungen
- Konzeption, Analyse und Platzierung von Geschlossenen Fonds
- Beratung von Vertriebspartnern als B2B-Plattform
- Zweitmarktservice für Vertriebspartner
- Investments/Private Placements
- Wertpapiereigenhandel
- Betreuung privater Kunden durch ca. 270 Kooperationspartner
- „Best advice“-Ansatz bei Auswahl und Beratung

Vorstand

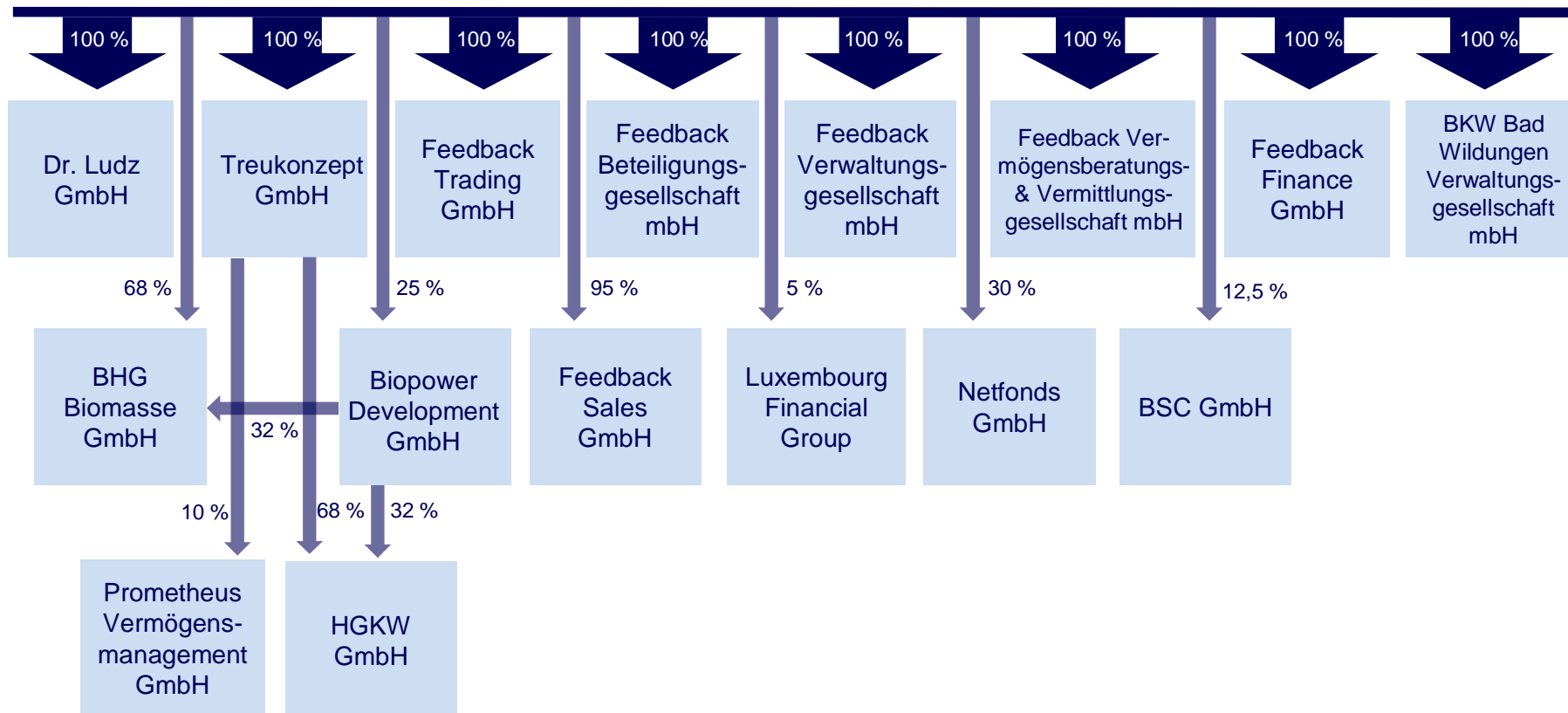
Dr. Christoph Ludz (CEO)
Thomas Striepe
Kurt Ellerbrok

Aufsichtsrat

Jörg Rosowski (Vorsitzender)
Dr. Arndt-Heinrich von Oertzen
Marco Tomenzoli



Struktur der Feedback Gruppe





Operatives Geschäft der Tochtergesellschaften

Treukonzept	Vermögens- beratungs- & Vermittlungs- gesellschaft	1997	<ul style="list-style-type: none"> • Beratung von Vermögens- und Anlageberatern, Kreditinstituten, Maklern und deren Kunden auf dem Gebiet der renditeorientierten Beteiligungen • Platzierung in Zusammenarbeit mit Vertriebspartnern
Dr. Ludz		2001	
Feedback		2008	
Feedback	Beteiligungsgesellschaft	2007	<ul style="list-style-type: none"> • Konzeption von geschlossenen Fonds • Übernahme der Komplementärfunktion innerhalb von Fondsmodellen
	Verwaltungsgesellschaft	2007	
Feedback	Trading	2006	<ul style="list-style-type: none"> • Eigenhandel mit börsennotierten Wertpapieren und Derivaten
	Sales	2008	
	Finance	2009	
HGKW GmbH		2007	<ul style="list-style-type: none"> • Biomasseholzgaskraftwerke
BHG Biomasse GmbH		2007	<ul style="list-style-type: none"> • Handel von Biomasse, anderen Energieträgern



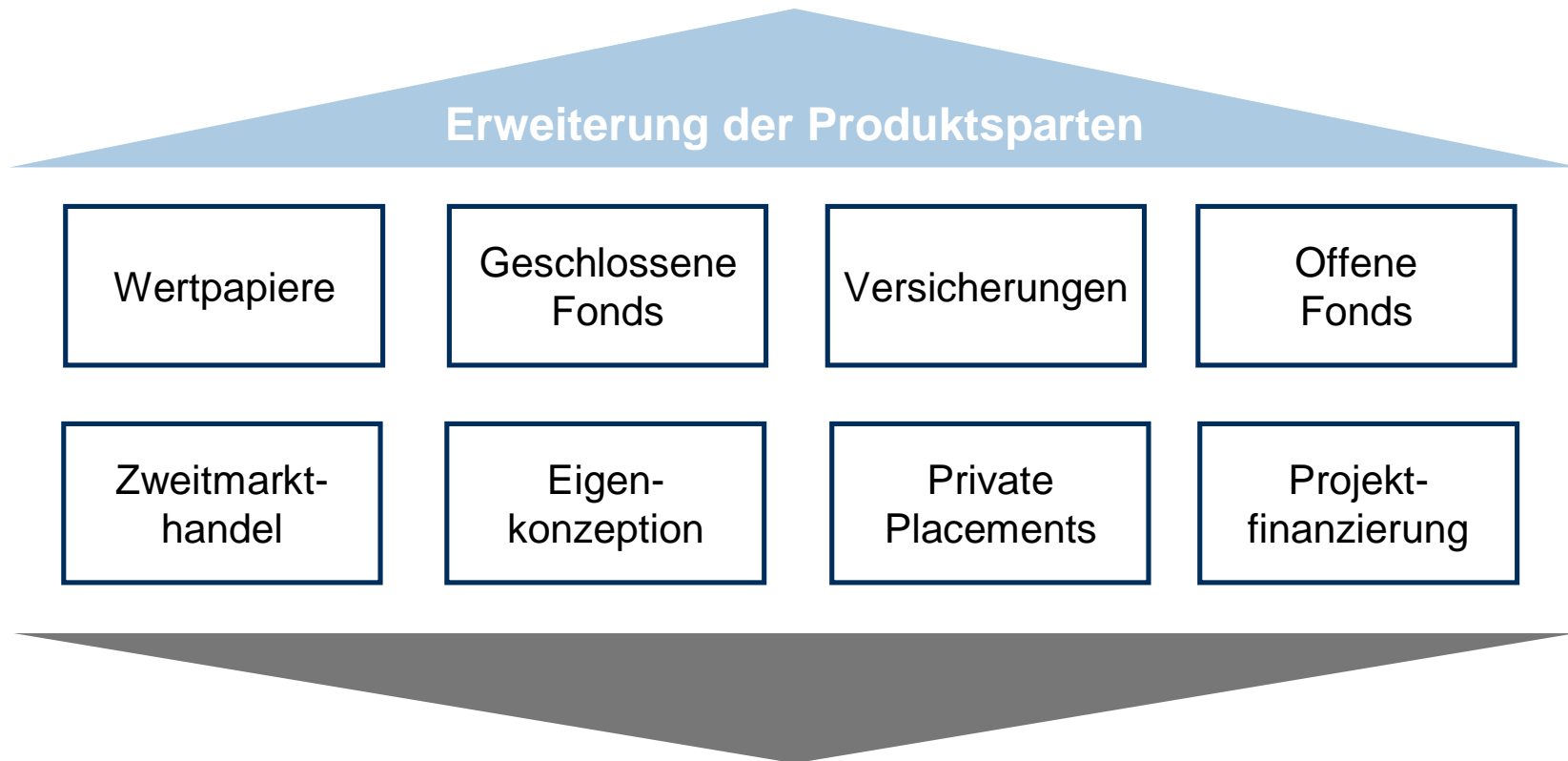
Der „best advice“ - Ansatz



Konzentration auf Kernkompetenzen → Steigerung der Beratungsqualität



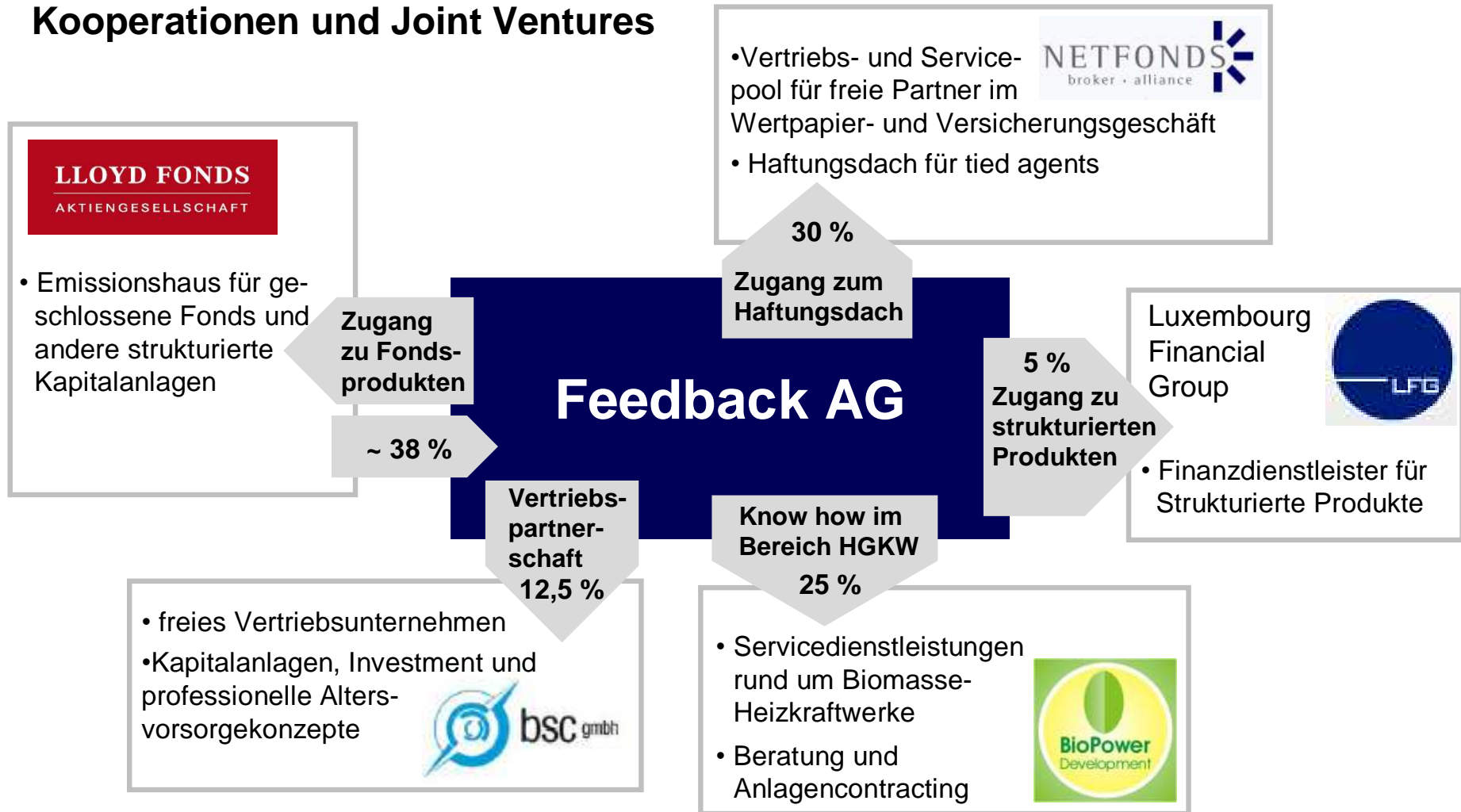
Unternehmensstrategie



Maßnahmen: Akquisitionen und Joint Ventures



Kooperationen und Joint Ventures






1. Die Feedback AG
2. Verlauf des Geschäftsjahres 2008
3. Finanzkennzahlen 2008
4. Aktuelle Finanzkennzahlen 2009
5. Strategische Ausrichtung und Projekte



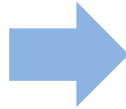
Meilensteine der Feedback AG in 2008 (1)

Februar 2008



Kapitalerhöhung

Barkapitalerhöhung aus genehmigtem Kapital, nicht-öffentliches Angebot, Erhöhung des Grundkapitals auf 15.707.927 €, Liquiditätszufluss von 7,8 Mio. €




Beteiligung der Lloyd Fonds AG

Neuer Großaktionär im Rahmen der KE, rund 22 % des GK, Ausbau der strategischen Partnerschaft




April 2008



Beteiligung an der Luxembourg Financial Group (LFG Holding SA)

5%-Beteiligung an Finanzdienstleister, Zugang zum Markt der Strukturierten Produkte, Erweiterung der Wertschöpfungskette im internationalen Geschäft




Gründung Feedback Sales GmbH

Eigenhandel mit börsennotierten Wertpapieren




Meilensteine der Feedback AG in 2008 (2)

Mai 2008



Gründung Feedback Vermögensberatungs- und Vermittlungsgesellschaft mbH


Kundenberatung im Bereich Kapitalanlagen



Dachfonds Deutsche Schifffahrt DDS09

Vertriebsbeginn des Dachfonds in geschlossene Schiffsbeteiligungen (emissionshausübergreifend, exklusiv vertrieben)

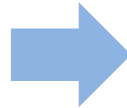
15. Juli 2008



Ordentliche Hauptversammlung

Dividendenausschüttung in Höhe von 0,09 € je Aktie für das Geschäftsjahr 2007 beschlossen, entsprechend +50 % gegenüber dem Vorjahr

Juli 2008



Beteiligung an der BSC GmbH


12,5 %, Kooperation mit der freien, banken- und versicherungsunabhängigen Finanzdienstleistungsunternehmen, umsatzstarker Vertriebspartner





Meilensteine der Feedback AG in 2008 (3)


Sept. 2008



Lloyd Fonds wird größter Aktionär

Aufstockung der Beteiligung auf rund 30 %, positives Signal


Januar 2009



Gründung Feedback Finance GmbH


Eigenhandel mit börsennotierten Wertpapieren und Derivaten

2. Quartal 2009



Einführung Risikomanagementsystem

Juni 2009

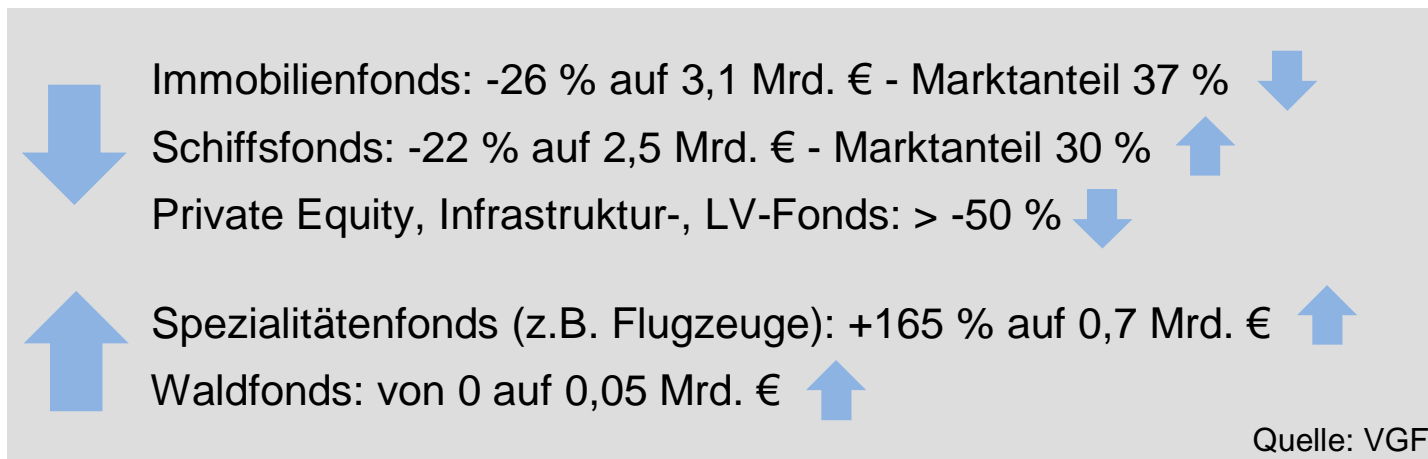


**Gründung BKW Bad Wildungen
Verwaltungsgesellschaft mbH**



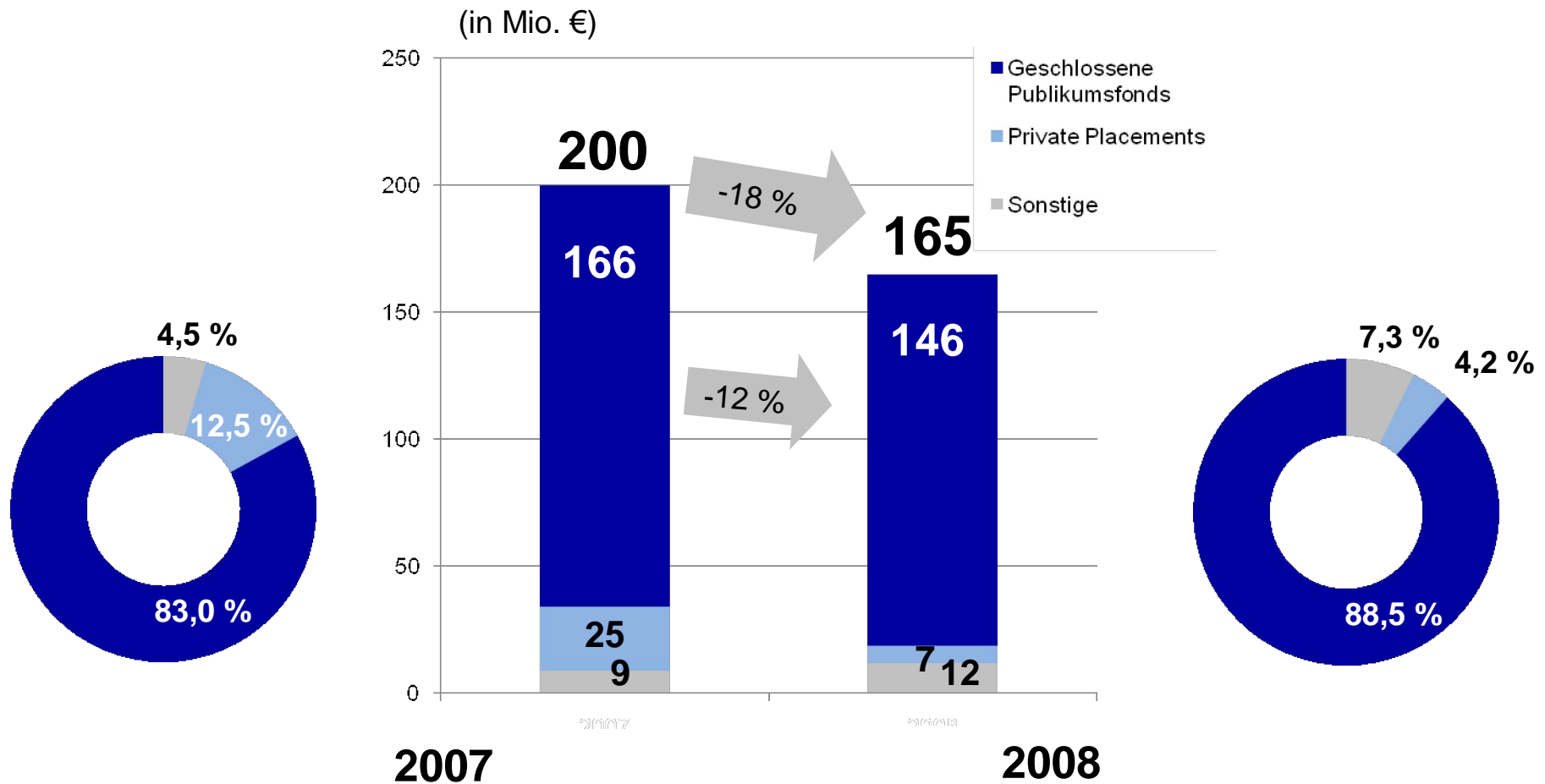
Der Markt für Geschlossene Fonds im Jahr 2008

- Platziertes Eigenkapital in 2008: 8,3 Mrd. € insgesamt → **-25 %**
- Q4 deutlicher Absatz- und Umsatzeinbruch, Verunsicherung der Anleger
- Vermittlung v.a. über unabhängige Vertriebe, Banken



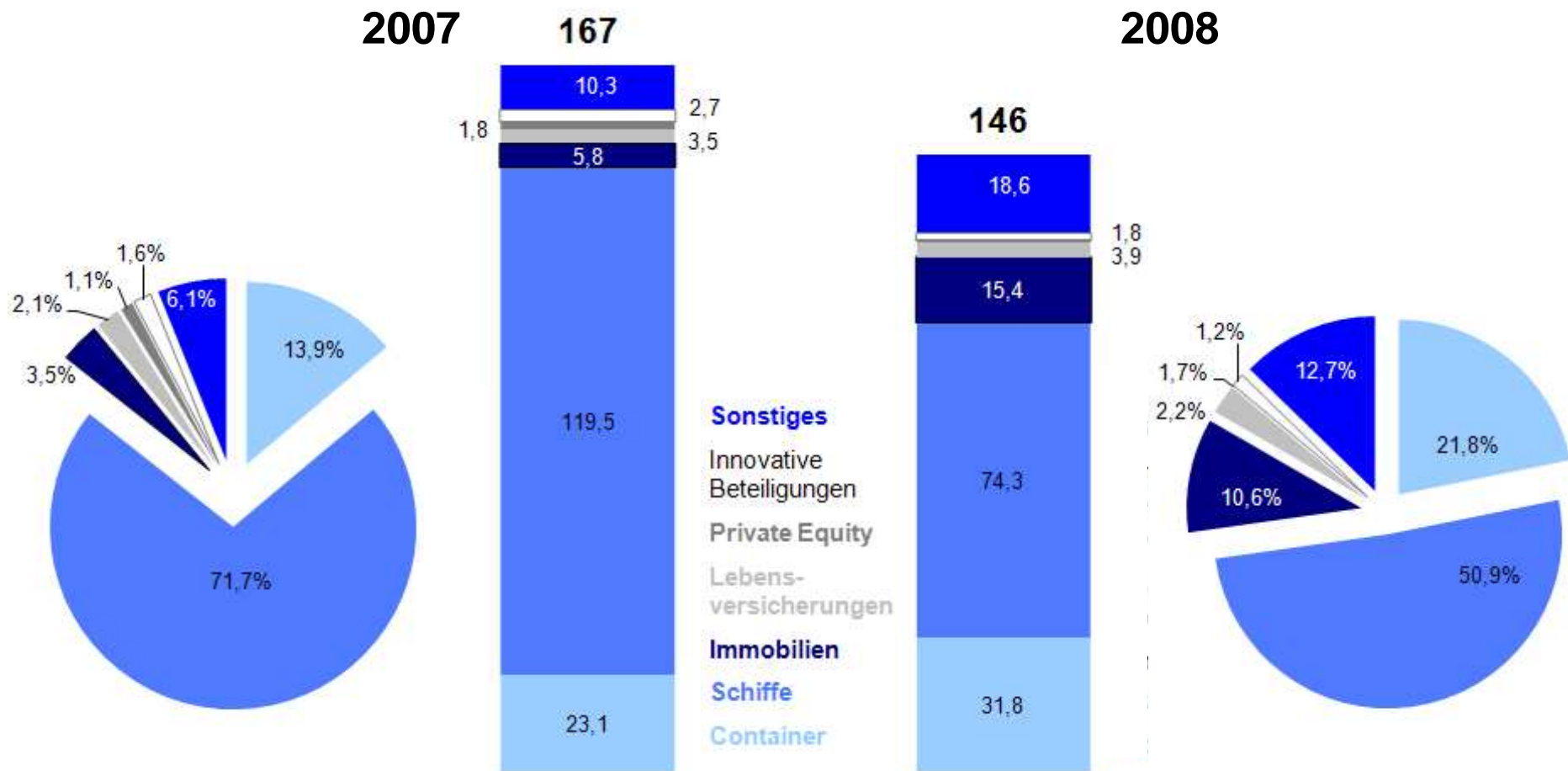


Platziertes Eigenkapital nach Geschäftsfeldern



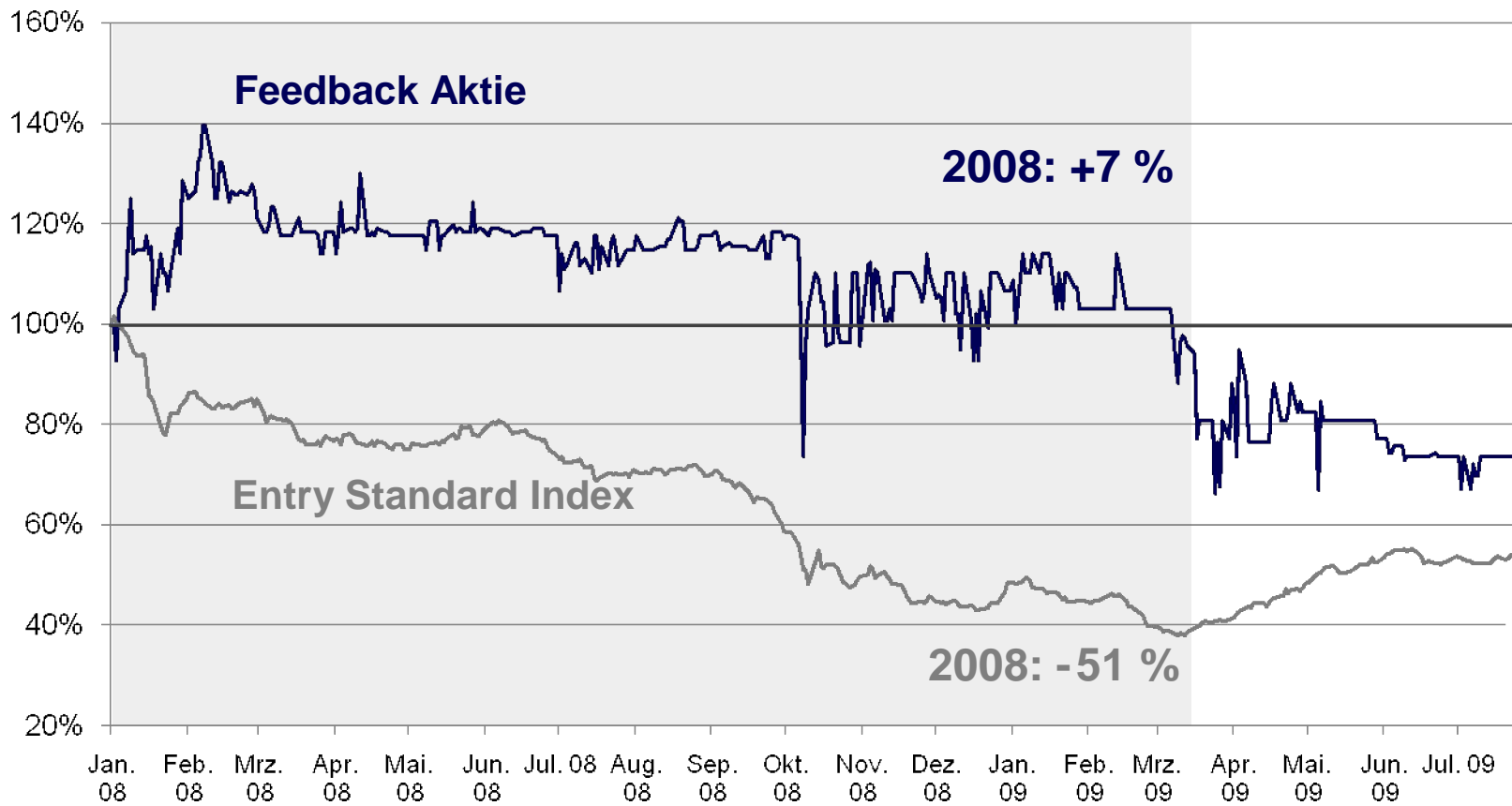


Geschlossene Publikumsfonds in % und Mio. €





Kursverlauf der Feedback AG





1. Die Feedback AG
2. Verlauf des Geschäftsjahres 2008
3. Finanzkennzahlen 2008
4. Aktuelle Finanzkennzahlen 2009
5. Strategische Ausrichtung und Projekte

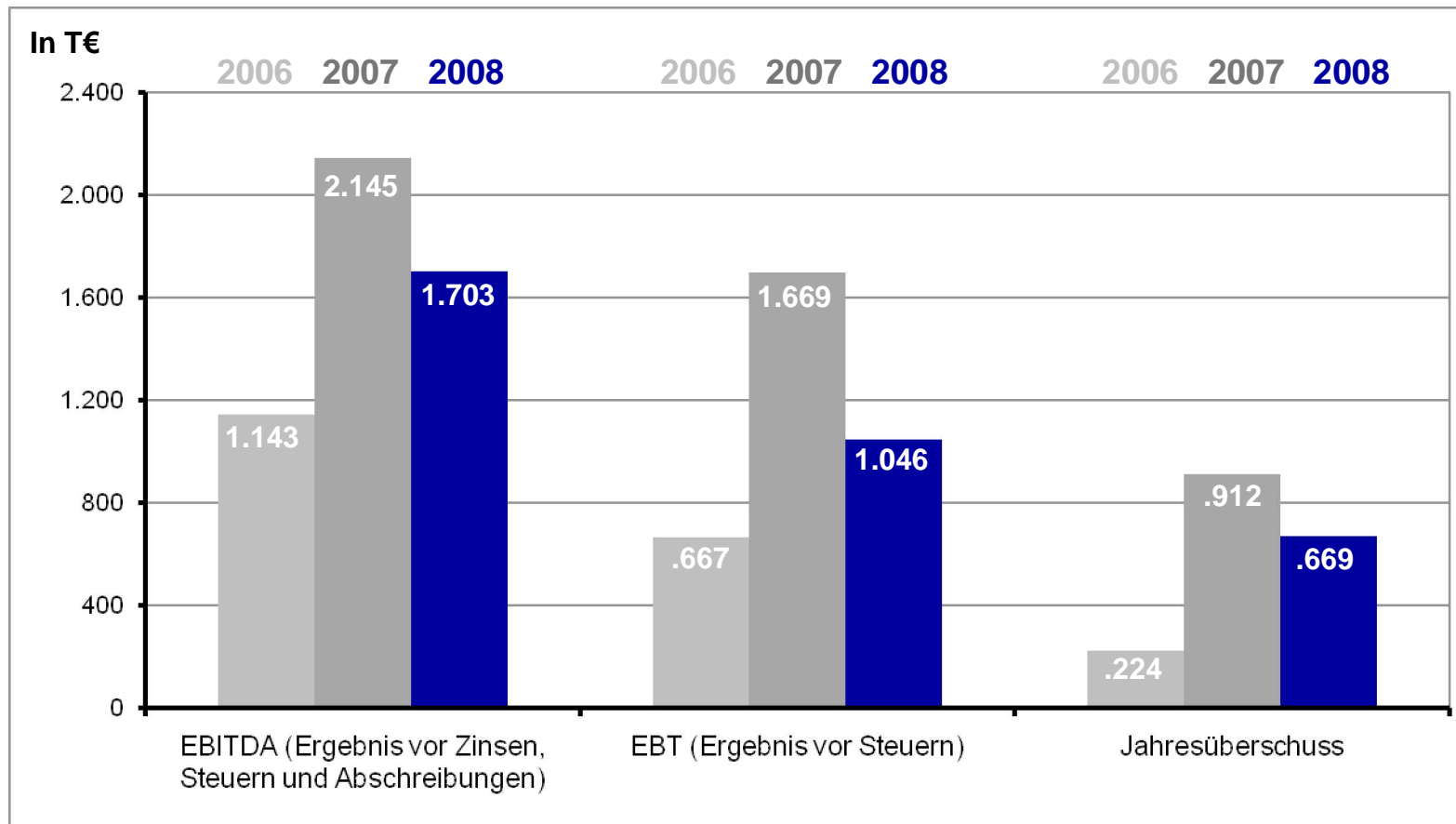


Jahresabschluss 2008

(T€)	2008	2007	Differenz	
Umsatzerlöse	22.460	17.903	+4.557	+25 %
EBITDA (Ergebnis vor Zinsen, Steuern und Abschreibungen)	1.703	2.145	-442	-20 %
EBIT (Ergebnis vor Zinsen und Steuern)	1.203	1.620	-417	-26 %
EBT (Ergebnis vor Zinsen)	1.046	1.699	-653	-38 %
Jahresüberschuss	669	912	-243	-27 %
Ausschüttung	0,00	0,09		



Ergebnisentwicklung





Ergebnissegmentierung

In T€	Geschlossene Fonds		Private Placements		Wertpapier-eigenhandel		Holdingkosten/Konsolidierung		Gesamt 2008
	2008	2007	2008	2007	2008	2007	2008	2007	
EBITDA	1.121	1.537	98	163	808	1.145	-324	-700	1.703
Zinsen	-267	19	0	0	106	44	6	16	-155
Abschreibungen	0	-72	0	0	0	0	-502	-453	-502
EBT	854	1.484	98	163	914	1.189	-820	-1.137	1.046
Steuern	-310	-594	-31	-52	-292	-380	256	239	-377
Jahresüberschuss	544	890	67	111	622	809	-564	-898	669

(Rechnungslegung nach HGB)



Ergebnisüberleitung

		In T€	2008	2007
		Jahresüberschuss (Konzernabschluss)	669	912
+		Goodwill-Abschreibung	453	453
+		Jahresergebnisse		
	→	Jahresüberschuss Feedback Beteiligungsgesellschaft	-16	0
	→	Jahresfehlbetrag Feedback Vermögensberatungsgesellschaft	10	0
	→	Jahresüberschuss Feedback Verwaltungsgesellschaft mbH	-3	1
	→	Jahresfehlbetrag HGKW GmbH	112	16
+		Ergebnis assoziierte Unternehmen	-57	
+		Minderheitenanteil Ausschüttung Feedback Sales GmbH	-12	
=		Jahresüberschuss Feedback AG (Einzelabschluss)	1.156	1.382



Gewinnverwendungsvorschlag für 2008

➔ Vorstand und Aufsichtsrat schlagen der Hauptversammlung vor, den Bilanzgewinn des Geschäftsjahres 2008 der Feedback AG in Höhe von € 1.671.273,06 auf neue Rechnung vorzutragen.

	In €	2008	2007
	Bilanzgewinn Feedback AG	1.671.273,06	1.693.364,34
-	Ausschüttungsvolumen	0,00	1.062.713,43
=	Vortrag auf neue Rechnung	1.671.273,06	630.650,91



Ergebnisquellen der Feedback AG

Feedback AG					
Erträge aus Beteiligungen			Erträge aus Gewinnabführung		
In T€	2008	2007	2008	2007	
Feedback Beteiligungs- gesellschaft GmbH		414	785	580	Treukonzept GmbH
Feedback Sales GmbH	212		258	343	Dr. Ludz GmbH
			543	1.189	Feedback Trading GmbH
	212	414	1.586	2.112	



1. Die Feedback AG
2. Verlauf des Geschäftsjahres 2008
3. Finanzkennzahlen 2008
4. Aktuelle Finanzkennzahlen 2009
5. Strategische Ausrichtung und Projekte



Erstes Quartal 2009

(T€)	Q1/2009	Q4/2008	Q3/2008	Q2/2008	Q1/2008
Umsatzerlöse	1.086	7.290	3.032	5.598	6.540
EBITDA (Ergebnis vor Zinsen, Steuern und Abschreibungen)	8	45	249	1.185	224
EBIT (Ergebnis vor Zinsen und Steuern)	-119	-83	124	1.057	105
EBT (Ergebnis vor Zinsen)	-151	-172	90	1.036	92
Net Income	-233	18	-14	663	2



Erstes Halbjahr 2009

	1. Halbjahr 2009			1. Halbjahr 2008			
(T€)	Q2/2009*	Q1/2009	↓	Q2/2008	Q1/2008	↓	Differenz
Umsatzerlöse	1.329	1.086	2.415	5.598	6.540	12.138	-9.723
EBITDA	-429	8	-421	1.185	224	1.409	-1.830
EBIT	-552	-119	-671	1.057	105	1.162	-1.833
EBT	-559	-151	-710	1.036	92	1.128	-1.838
Net Income	-555	-233	-788	663	2	665	-1.453

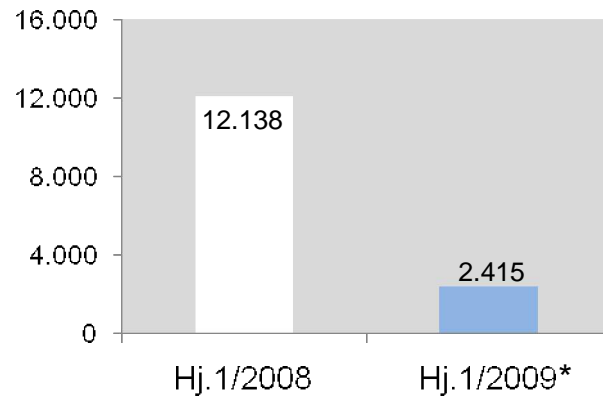
* Vorläufige Zahlen



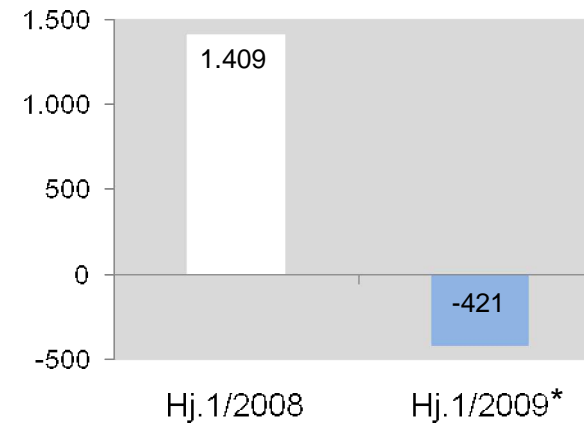
Übersicht Halbjahresentwicklung

* Vorläufige Zahlen
In T€

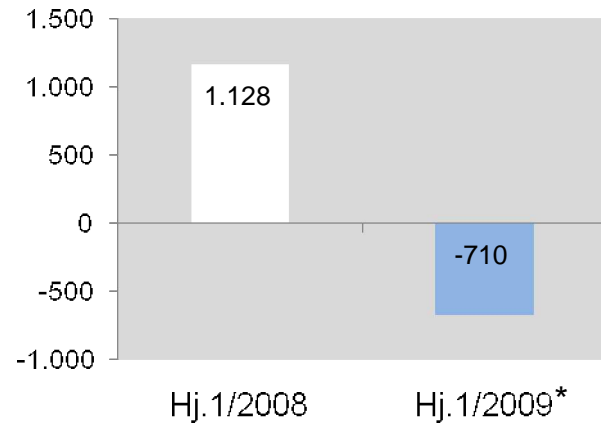
Umsatzerlöse



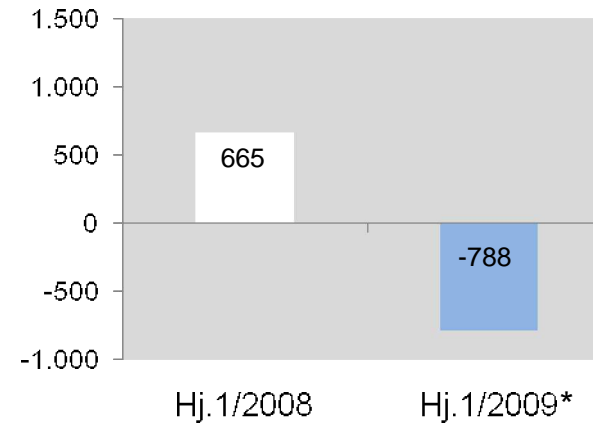
EBITDA



EBT



Net Income





Prognosen und Ausblick

- 2009 wird ein Geschäftsjahr voller Herausforderungen
- Prognose für platziertes Eigenkapital in 2009: 60 - 80 Mio. €
- Prognose für operatives Ergebnis (EBITDA): 0 Mio. €
- 2010 wird die Feedback AG wieder auf ihren Wachstumskurs zurückkehren



Markttrends im Jahr 2009

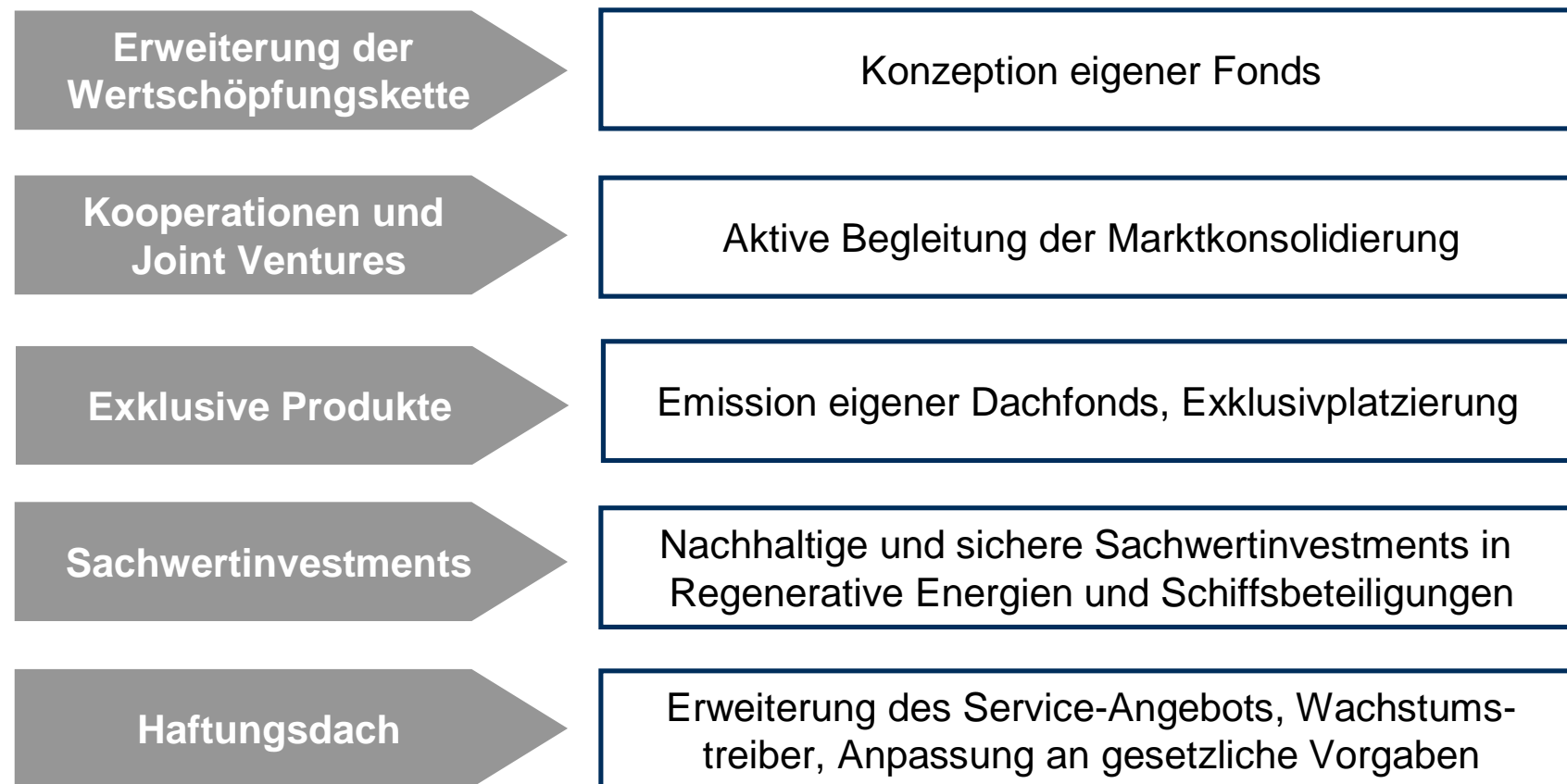
- Anlegerfokus auf sichere, nachhaltige Sachwertinvestitionen
- Substanzerhalt und belegbare Leistungsbilanzen statt nur Rendite
- Keine komplizierten Fondskonzepte sondern Transparenz
- Zunehmende Bedeutung von Zweitmarktfonds
- Verschiebung der Vertriebskanäle: mehr freier Vertrieb, weniger Banken
- Schiffbeteiligungen: Nischenmärkte wie Offshore-Versorgungsschiffe oder Produktentanker (Abkopplung von klassischen Schifffahrtsmärkten)
- Fonds im Bereich erneuerbare Energien: v.a. Solarfonds
- Wald



1. Die Feedback AG
2. Verlauf des Geschäftsjahres 2008
3. Finanzkennzahlen 2008
4. Aktuelle Finanzkennzahlen 2009
5. Strategische Ausrichtung und Projekte



Wachstumsimpulse





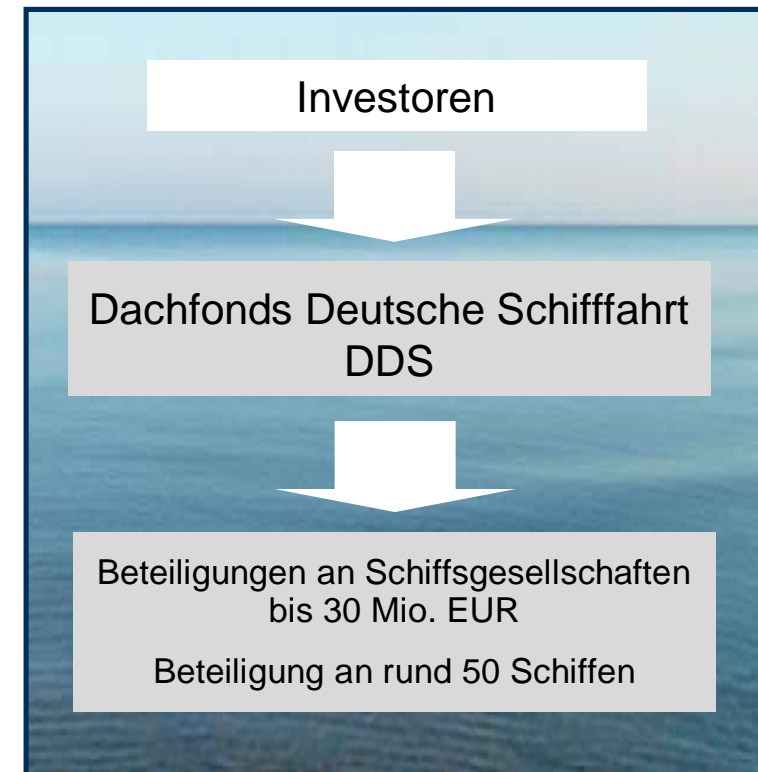
Auflegung eigener Dachfonds

- seit 2007: Dachfonds Deutsche Schifffahrt (DDS 07, 08, 09)
- exklusiv vertriebener und emissionshausübergreifender Dachfonds in geschlossene Schiffsbeteiligungen
- breite Diversifikation über unterschiedliche Schifffahrtsmärkte, Schiffstypen, Schiffgrößen, Reeder, Charterer und Initiatoren
- Investition in Erst- und Zweitmarktanteile

▪ Anbieterin  **feedback**
Beteiligungsgesellschaft

- Exklusivplatzierung durch

D | R | L | U | D | Z
VERMÖGENSBERATUNGS UND VERMITTLUNGS GMBH





Holzgaskraftwerk in Bad Wildungen

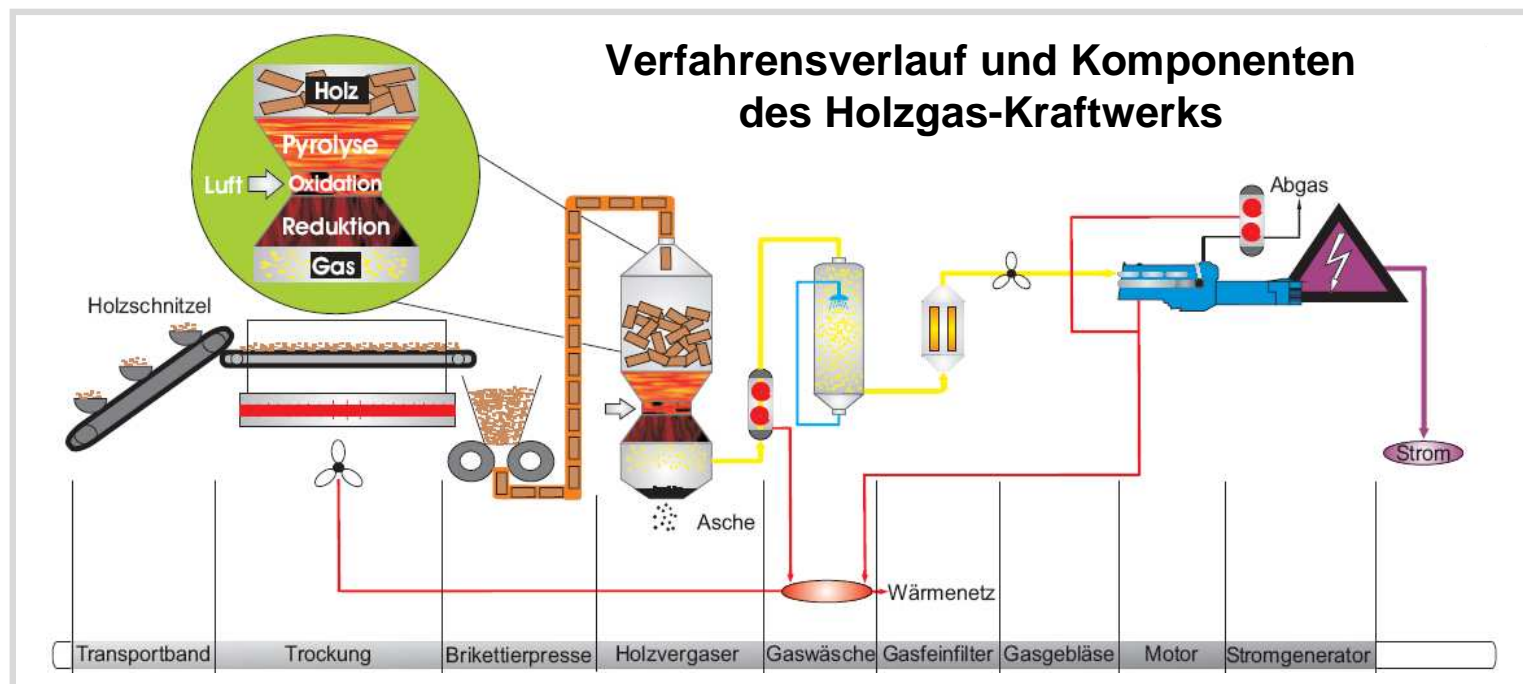
- Holzgasverfahren mit Kraft-Wärme-Kopplung (KWK)
- in Kooperation mit BioPower Development GmbH
- Fokussierung auf Investitionen in Sachwerte
- weitere in 2009 und 2010 geplant





Holzgaskraftwerk – Private Placement

- Leistung: 500 kW
- Stromerzeugung: 3.700 MWh/Jahr
- Wärmeerzeugung: 6.500 MWh/Jahr





Finanzkalender

Jahresergebnis 2008	Ende April 2009
Entry und General Standard Konferenz	04.-06. Mai 2009
Quartalsbericht für das 1. Quartal 2009	Mitte Mai 2009
Geschäftsbericht 2008	Mitte Juni 2009
Ordentliche Hauptversammlung in Hamburg	31. Juli 2009
Halbjahresbericht 2009	Mitte Aug. 2009
Quartalsbericht für das 3. Quartal 2009	Mitte Nov. 2009



**Vielen Dank für Ihre
Aufmerksamkeit !**



Neuer Wall 54
20354 Hamburg
040 - 37 47 82 0
info@feedback.de

www.feedback.de